

Natixis Actions Euro PME R (EUR)

C - FR0011891506

OBJECTIF DE GESTION

L'objectif de gestion de l'OPCVM consiste à surperformer les marchés européens des petites et moyennes entreprises et des entreprises de taille intermédiaire, sur une durée de placement minimale recommandée supérieure à 5 ans, en privilégiant une politique de stock picking (c'est-à-dire une sélection des titres de sociétés cotées en fonction de leurs caractéristiques propres et non en fonction du secteur auquel elles appartiennent), permettant ainsi de privilégier les valeurs offrant, selon la société de gestion, les meilleures perspectives de croissance.

L'univers d'investissement de l'OPCVM rend impropre l'utilisation d'un indicateur de référence pour la construction du portefeuille. En effet, il n'existe aucun indice représentatif de l'univers d'investissement.

Cependant, la performance de l'OPCVM peut être comparée a posteriori, sur la durée d'investissement minimum recommandée, avec l'indicateur de référence composite suivant : 50% MSCI EMU SMALL CAP DNR +50% CAC PME DNR en euros.

INDICATEUR DE RÉFÉRENCE

Néant

PROFIL DE RISQUE ET DE RENDEMENT



L'échelle (le profil) de risque et de rendement est un indicateur noté de 1 à 7 et correspond à des niveaux de risques et de rendements croissants. Il résulte d'une méthodologie réglementaire basée sur la volatilité annualisée, calculée sur 5 ans. Contrôlé périodiquement, l'indicateur peut évoluer.

Durée minimum de placement recommandée > 5 ans

GÉRANT PRINCIPAL

Daniel DOURMAP



ACTIF NET ET VALORISATION

Actif net (Euro) 125 503 208
 Valeur liquidative (EUR) Part (C) 2 147,24

STRUCTURE DU PORTEFEUILLE GLOBAL

Actions	98,8
OPCVM monétaires	0,7
Liquidités	0,5
Total	100,0

en % de l'actif net

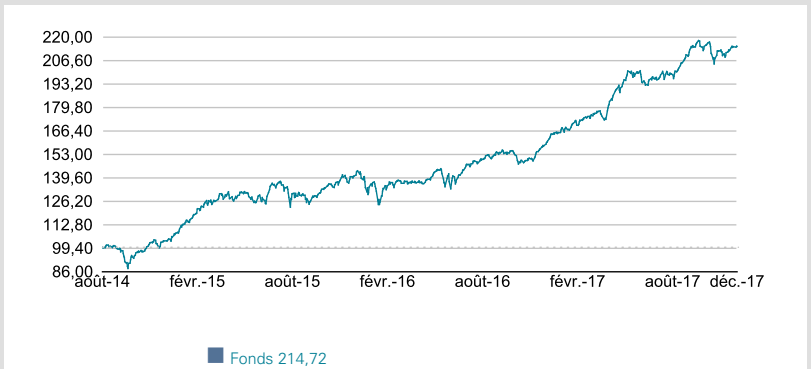
PERFORMANCES NETTES DE FRAIS DE GESTION (%)

	1 mois	3 mois	1 an	Début année	3 ans	Depuis le 28/08/2014
Fonds	1,52	0,96	33,64	33,64	106,59	114,72

PERFORMANCES ANNUELLES NETTES DE FRAIS DE GESTION (%)

	2015	2016
Fonds	38,22	11,84

ÉVOLUTION DE LA PERFORMANCE - (base 100 au 28/08/2014)



Les chiffres des performances cités ont trait aux années écoulées. Les performances passées ne sont pas un indicateur fiable des performances futures.

INDICATEURS DE RISQUE (%)

Données hebdomadaires glissantes

	1 an	3 ans	Depuis le 28/08/2014
Volatilité annualisée Fonds	10,47	12,59	13,20
Ratio de Sharpe du fonds *	2,80	1,94	1,75

* Taux sans risque : Performance de l'EONIA capitalisé annualisée sur la période

Natixis Actions Euro PME R (EUR)

PRINCIPALES LIGNES

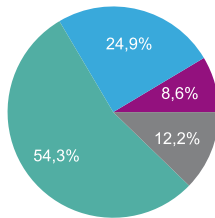
Libellé	Fonds
BIESSE	3,0
TRIGANO	2,9
PRIMA INDUSTRIE OR	2,8
REPLY SPA IM EUR	2,2
FINTECH GROUP GY EUR	2,1
LECTRA	2,0
SWORD GROUP	1,9
WIRECARD	1,9
SOITEC FP EUR	1,8
PHARMAGEST FP EUR	1,8
Total	22,4

Nombre de lignes en portefeuille

88

en % de l'actif net

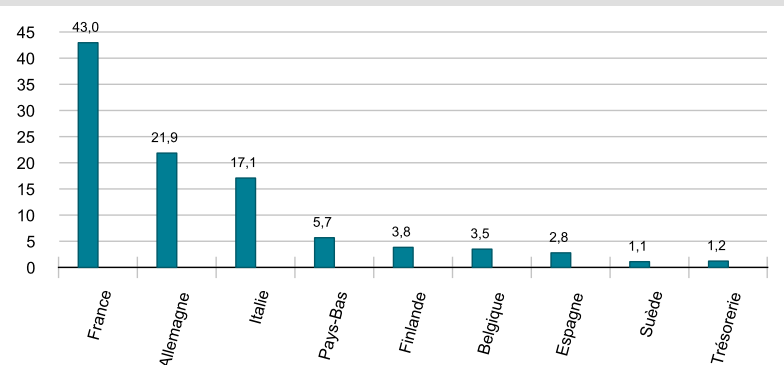
RÉPARTITION PAR TAILLE DE CAPITALISATION



- Capitalisations < 200 millions €
- Capitalisations comprises entre 200 et 500 millions €
- Capitalisations comprises entre 500 millions € et 2 milliards €
- Capitalisations > 2 milliards

En % de l'actif net, hors trésorerie

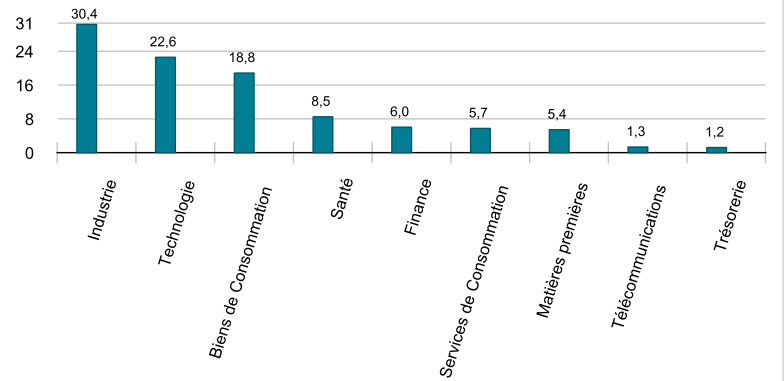
RÉPARTITION GÉOGRAPHIQUE PAR PAYS



en % de l'actif net

RÉPARTITION SECTORIELLE

Nomenclature ICB



en % de l'actif net

Légende : ■ Fonds

Natixis Actions Euro PME R (EUR)

■ GLOSSAIRE

Alpha	Surperformance d'un fonds par rapport à son indice de référence, exprimée en pourcentage. C'est un indicateur de la capacité du gérant à créer de la valeur, hors effet de marché. Ainsi, plus l'alpha est élevé, meilleures sont les performances du fonds par rapport à celles de son indice de référence.
Bêta	Mesure la sensibilité d'un fonds aux mouvements de marché (représenté par son indice de référence). Un bêta supérieur à 1 indique que le fonds amplifie les évolutions de son marché de référence à la hausse comme à la baisse. Au contraire, un bêta inférieur à 1 signifie que le fonds a plutôt tendance à moins réagir que son marché de référence.
Exposition du hors bilan en pourcentage de l'actif net	L'exposition globale d'un fonds intègre la somme des positions physiques et des positions hors bilan. Par opposition aux positions dites « physiques » (qui apparaissent comptablement dans l'inventaire du portefeuille), le Hors-bilan regroupe les positions prises sur les instruments financiers à terme comme les produits dérivés. Exemples de produits dérivés : contrats à terme, swaps, contrats d'options. Une limite maximale d'exposition Hors bilan est définie dans le prospectus.
Ratio de Sharpe	Indicateur de la surperformance d'un produit par rapport à un taux sans risque, compte tenu du risque pris (volatilité du produit). Plus il est élevé, meilleur est le fonds.
Ratio d'information	Indicateur de la surperformance dégagée par le gérant (par rapport à son indice de référence), compte tenu du risque supplémentaire pris par le gérant par rapport à ce même indice (tracking error du fonds). Plus il est élevé, meilleur est le fonds.
Volatilité	Amplitude de variation d'un titre, d'un fonds, d'un marché ou d'un indice sur une période donnée. Une volatilité élevée signifie que le cours du titre varie de façon importante, et donc que le risque associé à la valeur est grand.

■ CARACTÉRISTIQUES

Code ISIN :	RC - FR0011891506	Dépositaire	CACEIS BANK
Société de Gestion	NATIXIS ASSET MANAGEMENT	Centralisateur :	CACEIS BANK
Forme juridique	Fonds Commun de Placement	Heure de centralisation :	12h30
Classification AMF :	Actions de pays de la zone euro	Cours de valorisation :	Clôture
Devise de référence :	EUR	Ordre effectué à :	Cours inconnu
Fréquence de valorisation	Quotidienne	Droits d'entrée (max.) % :	3,00
Affectation des résultats :	Capitalisation	Droits de sortie (max.) % :	0,00
Date de 1ère VL :	28/08/2014	Commission de surperformance %	-
Eligible au PEA :	Oui	Frais de gestion (max.) % :	2,00

■ MENTIONS LÉGALES

Document destiné aux clients non professionnels au sens de la Directive MIF (Marchés d'Instruments Financiers).

Aucune information contenue dans ce document ne saurait être interprétée comme possédant une quelconque valeur contractuelle. Ce document est produit à titre purement indicatif. Les informations contenues dans ce document peuvent être modifiées à tout moment sans préavis.

Les chiffres des performances citées ont trait aux années écoulées. Les performances passées ne sont pas un indicateur fiable des performances futures.

Le contenu de ce document est issu de sources considérées comme fiables par Natixis Asset Management. Néanmoins, Natixis Asset Management ne saurait garantir la parfaite fiabilité, exhaustivité et exactitude des informations provenant notamment de sources extérieures et figurant dans ce document.

Les informations relatives à l'OPCVM ne se substituent pas à celles mentionnées dans la documentation légale de l'OPCVM tel que le "Document d'Information Clé pour l'Investisseur" (DIC) disponible sur le site internet; pour plus d'information sur les frais, il est conseillé à l'investisseur de se reporter à la rubrique « frais » du prospectus de ce Fonds disponible aussi sur le site internet : www.am.natixis.com
Concernant la rubrique « profil de risque » de ce reporting, il est indiqué que les données historiques, utilisées pour calculer le niveau de risque, pourraient ne pas constituer une indication fiable du profil de risque futur de cet OPCVM. La catégorie la plus faible ne signifie pas « sans risque ». La catégorie de risque associée à cet OPCVM n'est pas garantie et pourra évoluer dans le temps. Certains risques relatifs à la gestion de cet OPCVM peuvent ne pas être pris en compte dans cet indicateur.

Le traitement fiscal de la détention, de l'acquisition et de la cession des actions ou parts du fonds dépend du statut ou du traitement fiscal de chaque investisseur, et peut changer. Veuillez consulter votre conseiller financier si vous avez des questions. Il est de la responsabilité de votre conseiller financier de s'assurer que l'offre et la vente des actions du fonds sont conformes aux lois nationales en vigueur.

Les politiques générales en matière de gestion des conflits d'intérêt, sélection des contreparties et d'exécution des ordres sont disponibles sur demande auprès de la Direction Service Clients : nam-service-clients@am.natixis.com

Le présent document ne peut pas être utilisé, reproduit, diffusé ou communiqué à des tiers sans le consentement préalable et écrit de Natixis Asset Management. Natixis Asset Management – Société de gestion de portefeuille – RCS Paris 329 450 738 – 21 quai d'Austerlitz, 75013 Paris – Agrément AMF n°GP 90-009 en date du 22/05/1990 – Société Anonyme au capital de 50 434 604,76 euros.