

# FCP SÉLECTIZ PLUS R (EUR) – C

FR0013196680 / FCP de droit français

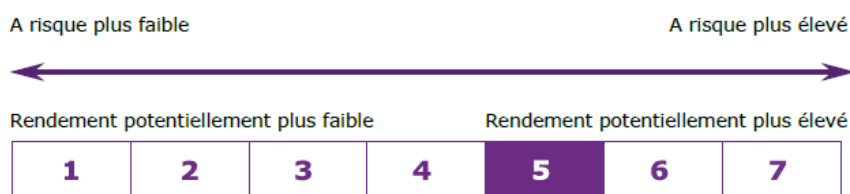
FCP SÉLECTIZ PLUS consiste à associer le savoir-faire de plusieurs sociétés de gestion reconnues au sein du groupe BPCE.

## L'OBJECTIF ET LA POLITIQUE D'INVESTISSEMENT

Le FCP SÉLECTIZ PLUS cherche à réaliser une performance de **+5.0%** par an au-delà de l'indice Eonia capitalisé (indice de référence du marché monétaire de la zone Euro) sur une durée minimale de placement de 5 ans. Le FCP SÉLECTIZ PLUS offre ainsi une large diversité d'approches en termes de stratégies d'investissement. Il s'appuie sur le savoir-faire de plusieurs experts possédant chacun leur propre grille d'analyse pour décrypter les marchés financiers. Cette construction de portefeuille vise ainsi une très large diversification, tant au niveau des classes d'actifs que des stratégies d'investissement mises en œuvre.

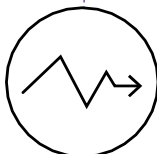


## LE PROFIL DE RISQUE ET DE RENDEMENT



L'indicateur de risque et de rendement, présenté sous la forme d'une échelle allant de 1 à 7 correspondant à des niveaux de risques et de rendements croissants, vous permet d'appréhender le potentiel de performance d'un Fonds par rapport au risque qu'il présente.

## PERFORMANCES (NETTES DES FRAIS DE GESTION)

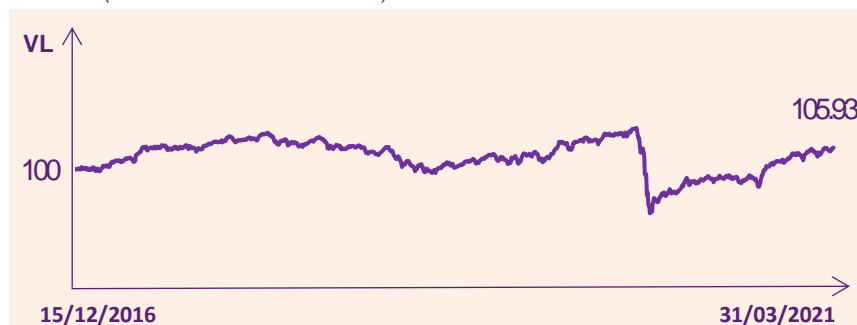


La performance d'un fonds est une mesure en % de l'évolution de sa valeur liquidative entre deux dates données. Elle peut être « glissante » (c'est-à-dire sur 1 an, 3 ans, 5 ans, etc...) ou « calendaire » pour chaque année civile (2012, 2013, etc.). Elle mesure ainsi le résultat de la politique d'investissement du gestionnaire de fonds

	Fonds
1 mois	2.27%
3 mois	2.85%
1 an	15.00%
Début d'année	2.85%
3 ans	-0.66%
5 ans	

## ÉVOLUTION DE LA VL

(arrêtée au 31/03/2021)



\*Les chiffres des performances cités ont trait aux années écoulées. Les performances passées ne sont pas un indicateur fiable des performances futures. Données hebdomadaires glissantes. Compte tenu de la date de création du Fonds, il existe trop peu de données pour fournir aux investisseurs des indications utiles sur les performances passées.



## VALEUR LIQUIDATIVE (arrêtée au 31/03/2021)

# 105.93



La valeur liquidative est la valeur d'une part du FCP. Pour la calculer, il faut effectuer le rapport entre l'Actif Net du fonds (=montant total du fonds en €) sur le nombre de parts du fonds. Par exemple, si un fonds a un Actif Net de 15 000 000€ et que ce fonds est réparti entre 15 000 parts, la VL (ou Valeur Liquidative) est égale à :  $15\,000\,000 / 15\,000 = 1\,000$

\* La méthodologie générale du calcul de cet indicateur réglementaire s'appuie sur la volatilité historique annualisée du Fonds calculée à partir des rendements hebdomadaires sur une période de 5 ans. Contrôlé périodiquement, cet indicateur peut évoluer.

# REPORTING MENSUEL AU 31/03/2021

## FCP SÉLECTIZ PLUS R (EUR) – C



Actif Net : 891.36 M€

Volatilité annualisée :  
(3 ans) 9.83%



### La volatilité

Amplitude de variation d'un titre, d'un fonds, d'un marché ou d'un indice sur une période donnée. Une volatilité élevée signifie que le cours du titre varie de façon importante, et donc que le risque associé à la valeur est grand.

Performance mensuelle\* :  
2.27%

\*Les chiffres des performances cités ont trait aux années écoulées. Les performances passées ne sont pas un indicateur fiable des performances futures. Données hebdomadaires glissantes. Compte tenu de la date de création du Fonds, il existe trop peu de données pour fournir aux investisseurs des indications utiles sur les performances passées.



## STRUCTURE DU PORTEFEUILLE ET EVOLUTION SUR LE MOIS

Société de gestion	Nom du fonds ISIN	Poids du fonds (fin de mois)	Performance de la ligne sur le mois (nette des frais de gestion)*	Volatilité annualisée
DORVAL FR0010690974	<b>Dorval Global Convictions</b> FR0010690974	22.1%	2.66%	8.48%
VEGA INVESTMENT MANAGERS	<b>VEGA Patrimoine</b> FR0012007003	21.0%	3.44%	17.25%
NATIXIS INVESTMENT MANAGERS	<b>Croissance Diversifiée</b> FR0007480389	14.2%	1.72%	5.22%
SEEBOND Investing beyond beta	<b>Seeyond Multi Asset Div. Growth</b> LU1335434814	14.5%	2.45%	6.07%
H2O Asset Management	<b>H2O Fidelio</b> IE00BYNJFC85	0.8%	0.07%	14.24%
ossiam	<b>Ossiam Glob Multi-Asset Risk-Control</b> LU1446552496	8.0%	0.20%	5.57%
DNCA INVESTMENTS	<b>DNCA Invest Evolutif</b> LU1354236611	19.4%	2.23%	9.41%

\*Les performances sont données ici à titre purement indicatif. Vous pouvez retrouver toutes les caractéristiques du FCP sur le site de la société de gestion via le code ISIN de la part.

Source: Natixis Investment Managers International

## COMPORTEMENT DU FCP SÉLECTIZ PLUS SUR LE MOIS

La performance des marchés actions a été soutenue enregistrant une belle hausse de part et d'autre de l'Atlantique : le MSCI World en Euro termine à +6.7% (+6.5% en zone euro et +7.1% aux USA) malgré l'inquiétude naissante quant à une hausse de l'inflation. Les indices taux sont en progression, ainsi, l'indice des obligations d'Etats de la zone Euro 5-7 ans gagne 0.46%. En effet, certains éléments ont permis aux investisseurs d'être rassurés et de se projeter sur une éventuelle réouverture des économies et une amélioration à venir de la conjoncture globale : La validation du plan de relance budgétaire de 1900 milliards de dollars aux USA / La confirmation par les grandes Banques Centrales du maintien de leur politique monétaire très accommodante / La dynamique de vaccination qui s'accélère.

Hors H2O Fidelio (0.07%), nos sous-jacents enregistrent une performance allant de +1.7% (Croissance Diversifiée) à +3.4% (Vega Patrimoine). Le fonds H2O Fidelio est toujours suspendu, nous continuons d'utiliser la valorisation estimée quotidienne pour valoriser le FCP Selectiz Plus.

# REPORTING MENSUEL AU 31/03/2021

## FCP SÉLECTIZ PLUS R (EUR) – C



### FOCUS EXPERTS

Les performances et caractéristiques décrites ci-après ont trait uniquement aux OPC sous-jacents et ne préjugent en rien des performances et récompenses du FCP SÉLECTIZ PLUS.



#### DORVAL GLOBAL CONVICTIONS

Performance de la ligne sur le mois : 2.66%

En mars, Dorval Global Convictions affiche une performance de 2,66%. L'annonce du plan Biden de \$1.9trn, soit 8% du PIB, aux Etats-Unis a nourri les craintes de surchauffe et de correction obligatoire avec un taux 10 ans qui s'est rapproché de 1.75%. Cette nouvelle a également nourri une poursuite de la rotation en faveur des valeurs cycliques et décotées dont les perspectives sont portées par ce vaste plan de relance économique, ainsi que les zones "décotées" à l'instar de l'Europe. Le thème de la relance verte réalise la meilleure performance relative, porté par les perspectives d'annonce d'un nouveau plan dédié aux Etats-Unis. Notre panier cœur, Sélection Responsable Internationale, se distingue également ce mois-ci. En revanche, le thème Post-Covid, qui adresse les secteurs les plus sensibles à la réouverture, marque le pas en réponse au retard de la campagne vaccinale en Europe. Nous avons cédé le panier de Reprise en Asie du Nord en réponse au pic économique chinois et à son niveau de valorisation élevé. Nous anticipons une poursuite de la normalisation des taux longs américains, en phase avec la reprise, et avons de ce fait initié une position vendeuse d'obligations à 10 ans. Nous maintenons donc un biais cyclique dans notre allocation.

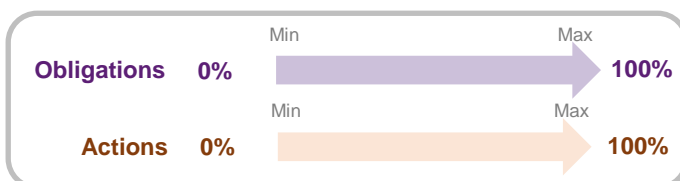
Indicateur de référence	50% Eonia Capitalisé et 50% MSCI World Nets Réinvestis
Objectif de gestion	L'objectif du fonds est de surperformer son indicateur de référence calculé Dividendes Net Réinvestis sur une durée de placement recommandée de 5 ans.
Actif Net	280.1 M€
Indicateur de Risque	4/7
Volatilité annualisée (3 ans)	8.48%

#### Performances historiques (nettes des frais de gestion)

	1 mois	Début d'année	1 an	3 ans	5 ans
Fonds	2.66%	4.91%	24.70%	13.89%	30.44%

Les performances et caractéristiques ont trait uniquement aux OPC sous-jacents et ne préjugent en rien des performances et récompenses du FCP SÉLECTIZ PLUS.

#### Rappel des marges de manœuvre du portefeuille (en exposition)



**DORVAL Global Convictions** est une solution d'investissement patrimoniale dite flexible qui vise à tirer parti du dynamisme des entreprises internationales tout en cherchant à réduire l'impact d'une baisse des marchés financiers.



#### VEGA PATRIMOINE

Performance de la ligne sur le mois : 3.44%

En mars, VEGA Patrimoine affiche une performance de 3,44%, soit une performance de 3,95% depuis le début de l'année. La réorientation de la poche Actions de ces derniers mois vers des secteurs plus cycliques ou value nous a permis de faire face à la rotation sectorielle et de consolider la performance du fonds. Nous avons initié deux nouvelles positions, la société foncière Unibail et l'opérateur télécom Iliad, compte tenu de leur importante décote. Sur la poche Taux, nous avons poursuivi nos achats d'obligations vertes, notamment dans les secteurs immobilier et financier.

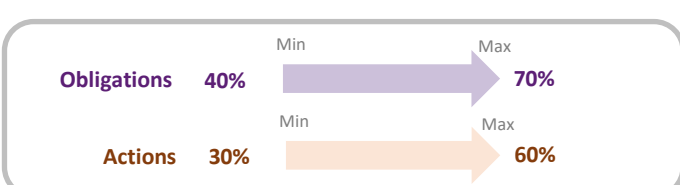
Indicateur de référence	45% CAC 40 DNR € +30% BBGB EURO AGG TREAS 5-7Y TR € +25% EONIA Capitalisé
Objectif de gestion	Obtenir une performance supérieure ou égale à l'indicateur de référence sur une durée minimum de 3 ans
Actif Net	394.9 M€
Indicateur de Risque	5/7
Vol. annualisée (depuis création)	17.25%

#### Performances historiques (nettes des frais de gestion)

	1 mois	Début d'année	1 an	3 ans	5 ans
Fonds	3.44%	3.95%	27.41%	-	-

Les performances et caractéristiques ont trait uniquement aux OPC sous-jacents et ne préjugent en rien des performances et récompenses du FCP SÉLECTIZ PLUS.

#### Rappel des marges de manœuvre du portefeuille (en exposition)



**VEGA Patrimoine** est un fonds multi-classes d'actifs qui met en œuvre une allocation de portefeuille dynamique composée d'actions et de produits de taux.

# FCP SÉLECTIZ PLUS R (EUR) – C



## FOCUS EXPERTS

Les performances et caractéristiques décrites ci-après ont trait uniquement aux OPC sous-jacents et ne préjugent en rien des performances et récompenses du FCP SÉLECTIZ PLUS.



### OSSIAM GLOBAL MULTI-ASSET RISK-CONTROL

Performance de la ligne sur le mois : 0.20%

En mars, OssiAM Global Multi Assets Risk Control affiche une performance de 0,2%, ce qui ramène sa performance sur le premier trimestre 2021 à -0,05%. Sur le mois, le fonds était entièrement investi dans l'actif risqué, avec une exposition obligataire importante (53%) qui a pénalisé la performance positive apportée par le reste du portefeuille (28%) sur les actions américaines et émergentes et 19% sur les matières premières et biens immobiliers. En avril, l'allocation reste inchangée par rapport à mars, le prochain changement d'allocation est prévu pour fin mai, à moins qu'un niveau de volatilité élevée soit constaté à la fin du mois d'avril.

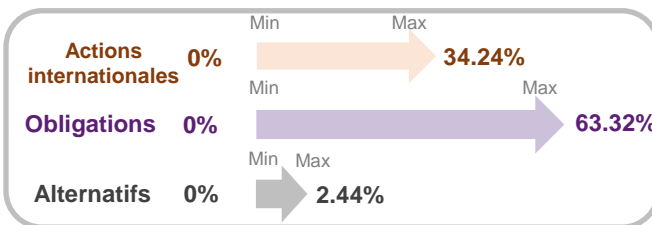
Indicateur de référence	Global Multi-Asset Risk-Control Index EUR
Objectif de gestion	L'objectif du fonds vise à répliquer, hors frais et dépenses, la performance de l'indice Global Multi-Asset Risk-Control Index EUR mesurée par son cours de clôture.
Actif Net	103 M€
Indicateur de Risque	4/7
Volatilité annualisée (3 ans)	5.57%

#### Performances historiques (nettes des frais de gestion)

	1 mois	Début d'année	1 an	3 ans	5 ans
Fonds	0.20%	-0.05%	7.42%	0.15%	-

Les performances et caractéristiques ont trait uniquement aux OPC sous-jacents et ne préjugent en rien des performances et récompenses du FCP SÉLECTIZ PLUS.

#### Rappel des marges de manœuvre du portefeuille (en exposition)



*OssiAM Global Multi-Asset Risk-Control* vise à répliquer la performance de l'indice Global Multi-Asset Risk-Control EUR, et offre une exposition à un large éventail de classes d'actifs au travers d'une sélection d'ETF vanilles et liquides.



### CROISSANCE DIVERSIFIÉE

Performance de la ligne sur le mois : 1.72%

En mars, Croissance Diversifiée affiche une performance de 1.72%. Dans un environnement positif, la remontée des taux longs reste à surveiller et pourrait être source d'inquiétudes. Sur le mois, l'allocation est restée favorable aux actions. Nous avons augmenté les actions de la zone euro, notamment à travers une position optionnelle sur l'indice EURSTOXX 50, et les actions américaines. Sur la zone euro, nous avons réduit la position sur les actions de petites et moyennes capitalisations, qui ont bien performé depuis le début de l'année. La position sur le secteur bancaire de la zone euro a quant à elle été débouclée en profit. En contrepartie, nous avons mis en place une diversification sur les actions allemandes et sur l'indice EUROSTOXX 50. Concernant les actions de la zone US, nous avons pris nos profits sur la totalité de la diversification RUSSELL (small cap). Nous avons en contrepartie investi dans l'indice DOW JONES (cyclique) et S&P 500. Les actions émergentes et japonaises ont quant à elle été réduites. La poche taux est restée relativement stable sur le mois. Nous avons cependant réduit la diversification Crédit et Dette émergente. En contrepartie, nous avons renforcé les positions sur les anticipations d'inflation US à 10 ans et sur la pentification des taux US.

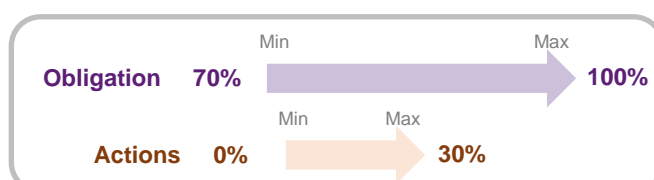
Indicateur de référence	10% MSCI Europe DNR + 10% MSCI World ex-Europe DNR + 80% Bloomberg Barclays Euro Aggregate
Objectif de gestion	Surperformer son indicateur de référence sur l'horizon de placement minimum recommandé de 3 ans
Actif Net	913.4 M€
Indicateur de Risque	3/7
Volatilité annualisée (3 ans)	5.22%

#### Performances historiques (nettes des frais de gestion)

	1 mois	Début d'année	1 an	3 ans	5 ans
Fonds	1.72%	0.92%	11.19%	12.02%	14.57%

Les performances et caractéristiques ont trait uniquement aux OPC sous-jacents et ne préjugent en rien des performances et récompenses du FCP SÉLECTIZ PLUS.

#### Rappel des marges de manœuvre du portefeuille (en exposition)



*Croissance Diversifiée* offre une gestion diversifiée dont la stratégie permet, d'une part, une allocation entre la poche actions (30% max) et la poche obligataire. D'autre part, le produit offre une diversification géographique hors Europe (par ex. les zones émergentes) ainsi que la possibilité d'investir sur des sociétés de tailles différentes (grandes, moyennes et petites capitalisations).

# FCP SÉLECTIZ PLUS R (EUR) – C



## FOCUS EXPERTS

Les performances et caractéristiques décrites ci-après ont trait uniquement aux OPC sous-jacents et ne préjugent en rien des performances et récompenses du FCP SÉLECTIZ PLUS.



### SEEYOND MULTI ASSET DIVERSIFIED GROWTH

Performance de la ligne sur le mois : **2.45%**

En mars, Seeyond Multi Asset Diversified Growth Fund affiche une performance de 2,45%. Sur la période, les actions ont été le principal contributeur à la performance, les taux neutres et le change légèrement positif. Durant le mois de mars, la tendance sur les marchés actions est restée toujours orientée à la hausse, comme sur les taux longs souverains, ceci malgré quelques pics de volatilité intraday. Les indices sont extrêmement solides et résistent parfaitement à la rotation sectorielle en cours provoquée par l'amélioration conjoncturelle et les craintes exacerbées voire exagérées de reprise imminente et durable de l'inflation. Début mars, les modèles stratégiques ont peu évolué : les signaux restent positifs sur tous les marchés actions ; les signaux fondamentaux sont repassés positifs sur les taux américains et australiens, neutres sur les taux japonais et allemands. Ils sont restés positifs sur les taux britanniques. Sur les marchés actions, nos positions sur les actions européennes et américaines ont contribué positivement. Sur les marchés obligataires, nos positions sur les taux gouvernementaux américains ont contribué négativement mais compensées par celles sur les taux européens et japonais. Sur les devises, nos positions ont contribué positivement.

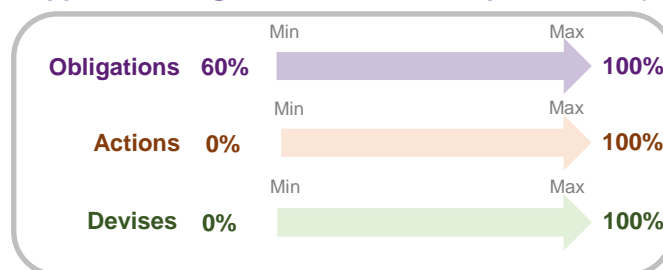
Indicateur de référence	Eonia capitalisé quotidiennement
Objectif de gestion	Obtenir une performance annuelle supérieure de 6% nette à celle de l'indice de référence sur une durée minimale de placement recommandée de cinq ans.
Actif Net	294 M€
Indicateur de Risque	4/7
Volatilité annualisée (3 ans)	6.07%

#### Performances historiques (nettes des frais de gestion)

	1 mois	Début d'année	1 an	3 ans	5 ans
Fonds	2.45%	2.76%	10.80%	15.04%	22.48%

Les performances et caractéristiques ont trait uniquement aux OPC sous-jacents et ne préjugent en rien des performances et récompenses du FCP SÉLECTIZ PLUS.

#### Rappel des marges de manœuvre du portefeuille (en exposition)



*Seeyond Multi Asset Diversified Growth est un fonds dit « flexible » qui investit de façon dynamique sur un univers large de classes d'actifs comprenant actions, obligations et devises internationales.*



### H2O FIDELIO

Performance de la ligne sur le mois : **0.07%**

En mars, H2O Fidelio affiche une performance de 0,07%. Suite à la décision du 22 décembre 2020 du Conseil d'Administration de l'ICAV dont H2O Fidelio est un des sept compartiments, le fonds a été liquidé à hauteur de 80% de son actif par la vente de ses positions liquides en janvier 2021 ; le produit de cette cession a été versé en cash aux actionnaires à cette occasion. Au même moment, un ordre de rachat de l'intégralité de la position dans le fonds Poincare Global Equities a été passé sur la base de la valeur liquidative du 31 mars 2021 : le produit de cette cession sera remboursé aux investisseurs vers la mi-avril. Les deux positions restantes, à savoir les actions La Perla et Avatera Medical, devraient être cédées dans les prochains mois.

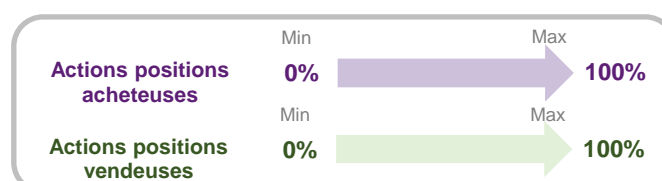
Indicateur de référence	Pas d'indicateur de référence
Objectif de gestion	Réaliser une performance absolue de +5% annualisée sur une durée minimum de placement recommandée de 3 ans.
Actif Net	35.7 M€
Indicateur de Risque	5/7
Volatilité annualisée (3 ans)	14.24%

#### Performances historiques (nettes des frais de gestion)

	1 mois	Début d'année	1 an	3 ans	5 ans
Fonds	0.07%	1.00%	-2.22%	-11.90%	-

Les performances et caractéristiques ont trait uniquement aux OPC sous-jacents et ne préjugent en rien des performances et récompenses du FCP SÉLECTIZ.

#### Rappel des marges de manœuvre du portefeuille (en exposition)



*H2O Fidelio propose une stratégie de gestion de type "Market Neutral", c'est à dire peu sensible à la tendance des marchés actions. Elle consiste à acheter des actions internationales et à vendre, en contrepartie, des actions ou des indices des mêmes secteurs jugés moins attractifs par le gérant, avec pour ambition de protéger en partie le portefeuille du risque actions.*

# FCP SÉLECTIZ PLUS R (EUR) – C



## FOCUS EXPERTS

Les performances et caractéristiques décrites ci-après ont trait uniquement aux OPC sous-jacents et ne préjugent en rien des performances et récompenses du FCP SÉLECTIZ PLUS.



### DNCA INVEST EVOLUTIF

Performance de la ligne sur le mois : 2.23%

En mars, DNCA Invest Evolutif affiche une performance de 2,23%. Au sein du portefeuille, l'allocation reste modérément agressive : le fonds est investi à 70% en actions net des couvertures sur indices. Dans le portefeuille, les valeurs de croissance et les dossiers technologiques asiatiques mais aussi occidentaux pâtissent de la poursuite, certes moins marquée, mais toujours à l'œuvre, de la rotation vers les valeurs cycliques et value. A contre tendance de la rotation, certains dossiers "matières premières" comme Covestro, Total ont nettement souffert du coup d'arrêt porté au renchérissement des matériaux de base par la hausse du dollar qui a pesé sur les secteurs pétro chimiques. L'indice bancaire regagnait en volatilité. A l'approche du second trimestre, le portefeuille conserve des couvertures actives en cas de déception sur la croissance en Europe ou de dérapage des taux. Les valeurs de croissance restent surpondérées, dans une proportion ramenée à 65% du portefeuille contre 80% en milieu d'année 2020. Les thématiques cycliques ou value représentent 35% du positionnement actions, renforcées par l'introduction en mars de REXEL, DEUTSCHE TELEKOM, IXIOS GLOBAL MINING, le maintien de 6% d'allocation au secteur bancaire et le retour des mid caps cycliques américaines (Russel 2000) dans l'allocation, après une prise de profits en début de mois.

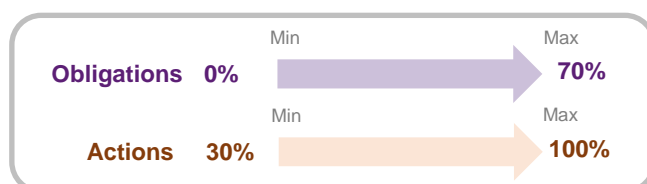
Indicateur de référence	60% Eurostoxx 50 NR + 30% FTSE MTS EMU GOV BOND 1-3 yrs + 10% EONIA capitalisé
Objectif de gestion	Recherche d'une performance supérieure à l'indice de référence composite dividendes et coupons réinvestis, en préservant le capital en périodes défavorables grâce à une gestion opportuniste et flexible d'allocation d'actifs.
Actif Net	382.3 M€
Indicateur de Risque	5/7
Volatilité annualisée (3 ans)	9.41%

### Performances historiques (nettes des frais de gestion)

	1 mois	Début d'année	1 an	3 ans	5 ans
Fonds	2.23%	3.29%	1.54%	-4.43%	-

Les performances et caractéristiques ont trait uniquement aux OPC sous-jacents et ne préjugent en rien des performances et récompenses du FCP SÉLECTIZ.

### Rappel des marges de manœuvre du portefeuille (en exposition)



**DNCA Invest Evolutif** est un fonds diversifié flexible, qui investit essentiellement sur des actions et obligations européennes. Le gérant effectuera des arbitrages entre les classes d'actifs, de manière à piloter le profil rendement/risque. L'objectif étant de surperformer l'indice de référence, tout en préservant au maximum le capital durant les périodes de baisse.

# FCP SÉLECTIZ PLUS R (EUR) – C

## EN SAVOIR PLUS

Société de gestion	Natixis Investment Managers International	
Nature juridique	Fonds Commun de Placement de droit français de type FIA	
Classification AMF	Diversifiés	
Nourricier	Non	
Durée de placement recommandée	5 ans	
Devise de référence	Euro	
Indice de référence	Eonia capitalisé:  Principale référence du marché monétaire de la zone euro ; il est calculé sur la base de l'évolution du taux Eonia, moyenne des taux interbancaires, au jour le jour, transmis à la Banque Centrale Européenne par les Banques de référence et pondéré par le volume des opérations traitées. Il est calculé par la BCE sur une base « nombre de jours exact/360 jours » et publié par la Fédération Bancaire Européenne. Il est disponible sur <a href="http://www.euribor.org">www.euribor.org</a> .	
Date de création	15/12/2016	
Code ISIN – Part R de capitalisation	FR0013196680	
Éligibilité	Compte-titres ordinaire, Contrat d'assurance-vie et de capitalisation : vérifiez l'éligibilité avec votre conseiller.	
Abonnement	Oui	
Frais d'entrée <sup>(1)</sup> maximum	2.5% max acquis au réseau distributeur, non acquis au Fonds	
Frais de sortie <sup>(1)</sup>	Néant	
Frais de gestion <sup>(1)</sup> maximum	0.95%* TTC de l'actif net	*dont rétrocession au réseau distributeur : 0,69% TTC
Frais indirects maximum <sup>(2)</sup>	0.75%* TTC de l'actif net  Les frais indirects sont les frais de gestion liés à l'investissement dans d'autres fonds. Ces frais seront amenés à évoluer selon la composition de Sélectiz Plus dans la limite des frais indirects maximum indiqués ci-dessus.	
Frais courants	Sur l'exercice clos en décembre 2018, les frais courants s'élèvent à 1.64%. Les frais courants comprennent les frais de gestion, les frais indirects et les commissions de mouvements.	
Modalités de souscription et de rachat	Un dix-millième de part, cours inconnu	
Souscription minimale initiale	Un dix-millième de part, cours inconnu	
Valeur liquidative d'origine	100	
Valorisation	Quotidienne	
Heure de centralisation	12h30	

Conformément à la réglementation en vigueur, le client peut recevoir, sur simple demande de sa part, des précisions sur les rémunérations relatives à la commercialisation du présent produit.

(1) Dans le cadre d'un contrat d'assurance vie ou de capitalisation, les frais sur versements, d'arbitrage, de gestion sur encours et le cas échéant, ceux liés aux garanties de prévoyance s'appliquent. (2) Les frais de gestion indirects sont les frais de gestion liés à l'investissement dans d'autres OPCVM/ FIA. (3) L'indicateur de risque et de rendement, présenté sous la forme d'une échelle allant de 1 à 7 correspondant à des niveaux de risques et de rendements croissants, vous permet d'appréhender le potentiel de performances d'un Fonds par rapport au risque qu'il présente. La méthodologie générale du calcul de cet indicateur réglementaire s'appuie sur la volatilité historique annualisée du Fonds calculé à partir des rendements hebdomadaires sur une période de 5 ans. Contrôlé périodiquement, cet indicateur peut évoluer.

# REPORTING MENSUEL AU 31/03/2021

## FCP SÉLECTIZ PLUS R (EUR) – C

### MENTIONS LEGALES

Natixis Investment Managers International - Société de gestion de portefeuille agréée par l'Autorité des Marchés Financiers sous le n° GP 90-009, société anonyme immatriculée au RCS de Paris sous le numéro 329 450 738. Siège social: 43 avenue Pierre Mendès France, 75013 Paris. La distribution de ce document peut être limitée dans certains pays. Le fonds ne peut pas être vendu dans toutes les juridictions ; l'autorité de tutelle locale peut limiter l'offre et la vente de ses actions exclusivement à certains types d'investisseurs.

Le traitement fiscal de la détention, de l'acquisition et de la cession des actions ou parts du fonds dépend du statut ou du traitement fiscal de chaque investisseur, et peut changer. Veuillez consulter votre conseiller financier si vous avez des questions. Il est de la responsabilité de votre conseiller financier de s'assurer que l'offre et la vente des actions du fonds sont conformes aux lois nationales en vigueur.

Le présent document n'est fourni qu'à titre d'information. Les thèmes et processus d'investissement, ainsi que les participations et les caractéristiques du portefeuille, sont valides à la date indiquée et peuvent être modifiés. Les références faites à un classement, une note ou une récompense ne sont pas une garantie des performances futures et fluctuent au fil du temps. Le présent document n'est pas un prospectus et ne constitue pas une offre d'actions. Les informations du présent document peuvent être ponctuellement mises à jour et peuvent être différentes des informations des versions antérieures ou futures du présent document.

Pour de plus amples informations concernant ce fonds, y compris les frais, dépenses et risques, veuillez contacter votre conseiller financier pour obtenir gratuitement un prospectus complet, un document « Informations clés pour l'investisseur », une copie des Statuts, les rapports semestriels et annuels et/ou d'autres documents et traductions inhérents à votre juridiction. Pour identifier un conseiller financier dans votre juridiction, veuillez contacter ClientServicingAM@natixis.com.

Si le fonds est enregistré dans votre juridiction, ces documents sont également disponibles gratuitement dans les bureaux de Natixis Investment Managers International ([www.im.natixis.com](http://www.im.natixis.com)) et des agents payeurs/ représentants indiqués ci-après.

Allemagne : CACEIS Bank Deutschland GmbH, Lilienthalallee 34 - 36, D-80939 München, Deutschland

Angleterre : SOCIÉTÉ GÉNÉRALE LONDON BRANCH, SOCIÉTÉ GÉNÉRALE SECURITIES SERVICES CUSTODY LONDON, 9th Floor Exchange House 12 Primrose Street, EC2A 2EG Londres UK

Autriche : RAIFFEISEN BANK INTERNATIONAL AG, Am Stadtpark 9, A-1030 Vienna, Autriche

Belgique : CACEIS Belgium SA, Avenue du Port 86 C b320 B-1000 Bruxelles

France : CACEIS Bank France, 1-3, Place Valhubert 75013 PARIS

Italie : STATE STREET Bank S.P.A., Via Ferrante Aporti, 10 20125 Milano

ALL FUNDS Bank S.A., Via Santa Margherita 7, 20121 Milano

Luxembourg : CACEIS BANK Luxembourg, 5, allée Scheffer L-2520 Luxembourg Grand-Duché du Luxembourg

Pays-Bas : CACEIS Netherlands N.V., De Ruyterkade 6-i 1013 AA Amsterdam

Singapour : Ostrum Asset Management Asia Limited, One Marina Boulevard #28-00 Singapore 018989 ; Principal place of business: 1 Robinson Road #20-02 AIA Tower Singapore 048542

Suisse : RBC Investor Services Bank S.A., Esch-sur-Alzette, Zurich Branch, Badenerstrasse 567, P.O. Box 101, CH-8048 Zurich

Distribué aux clients professionnels dans le centre financier international de Dubaï (DIFC) par Natixis Investment Managers Middle East, succursale de Natixis Investment Managers UK Limited, société réglementée par la DFSA. Les produits et services financiers associés ne sont proposés qu'aux personnes disposant d'une expérience et de connaissances financières suffisantes pour intervenir sur les marchés financiers du DIFC et appartenant à la catégorie des « clients professionnels » définie par la DFSA.

Singapour : Les fonds sélectionnés sont enregistrés à des fins de distribution conformément aux articles 304 et 305 du Chapitre 289 du Securities and Futures Act de Singapour, et le prospectus ainsi que le document intitulé « Informations importantes à l'intention des investisseurs de Singapour » doivent systématiquement accompagner le présent document. Émis par Natixis Investment Managers Singapour (nom enregistré sous le No 53102724D), une division d'Ostrum Asset Management Asia Limited (société enregistrée sous le No 199801044D), autorisée par l'autorité monétaire de Singapour à fournir des services de gestion de fonds à Singapour.

Utilisation approuvée au Royaume-Uni par Natixis Investment Managers UK Limited (One Carter Lane, London EC4R 2YA), société agréée et réglementée par la Financial Conduct Authority.

**Seeyond** – Société anonyme au capital de 4 963 183 euros. RCS Paris 525 192 720 – 59 avenue Pierre Mendès France - 75013 Paris. **DNCA Finance** – Société Anonyme au capital de 1 500 000 €. – 19, place Vendôme, 75001 Paris – Agrément AMF n° GP 00-030 en date du 18/08/2000 – Tél : +33 (0)1 58 62 55 00 – Fax : +33 (0)1 58 62 55 18 – [www.dnca-investments.com](http://www.dnca-investments.com) – DNCA Investments est une marque commerciale de DNCA Finance. **Dorval Asset Management** – Société Anonyme au capital de 296 747,50 € – RCS Paris B 391392768 - APE 6630 Z – Agrément AMF n° GP 93-08 en date du 14/06/1993 – Siège social : 1, rue de Gramont, 75002 Paris – Tél : +33 (0)1 44 69 90 44 – Fax : +33 (0)1 42 94 18 37 – [www.dorval-am.com](http://www.dorval-am.com). **H2O Asset Management LLP** – Société de gestion de portefeuille de droit anglais – Autorisée et régulée par le Financial Conduct Authority (FCA) en date du 17/12/2010 – Enregistrée sous le n° 529105 – Burlington Street, Westminster London W1S 3 AG – Royaume-Uni – Immatriculée OC356207 au registre des sociétés anglaises.

**VEGA Investment Managers** – Siège social : 115, rue Montmartre, 75002 Paris – Société anonyme au capital de 1 957 688,25 € – RCS Paris 353 690 514 – Agrément AMF n° GP-04000045 en date du 30/07/2004 – Tél : + 33 (0)1 58 19 61 00 – Fax : + 33 (0)1 58 19 61 94 – [www.vega-im.com](http://www.vega-im.com).